Andel kvinner og menn blant kommunestyrerepresentanter

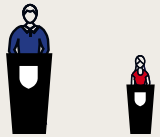

61,9% Agder 38,1%
59,5% Norge 40,5%

Andel kvinner og menn med høyere utdanning



35,4% Agder 26,8%
39,6% Norge 30,7%

Andel sysselsatte kvinner og menn (20-66 år) som jobber deltid

46,5% Agder 18,6%
37,3% Norge 16,7%

Gjennomsnittlig bruttoinntekt, kvinner/ menn (kr)

536 500 kr Agder 370 300 kr
583 600 kr Norge 409 900 kr

Andel fedre som tar hele fedrekvoten eller mer av foreldrepengeperioden

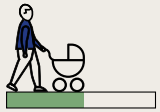

Agder 49,1%
Norge 60,1%

Andel barn 1-5 år i barnehage

Agder 91,4%
Norge 92,7%

Andel kvinner og menn blant sysselsatte (20-66 år) i offentlig sektor

71,8% Agder 28,2%
70,1% Norge 29,9%

Andel kvinner og menn blant sysselsatte (20-66 år) privat sektor

65,7% Agder 34,3%
63,8% Norge 36,2%

Andel menn (20-66 år) i arbeidsstyrken

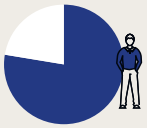

76,9% Agder
80,1% Norge

Andel kvinner (20-66 år) i arbeidsstyrken

71,6% Agder
75,4% Norge

Andel kvinner og menn blant ledere (20-66 år)

65,7% Agder 34,3%
62,9% Norge 37,1%

Grad av kjønnsbalanse i utdanningsprogram på videregående skole (skår)

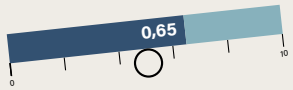

Grad av kjønnsbalansert næringsstuktur (skår)

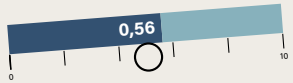

Statistikk fra SSB